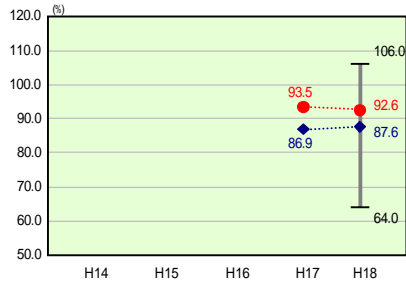


## 経常収支比率の分析

### 経常収支比率(合計)

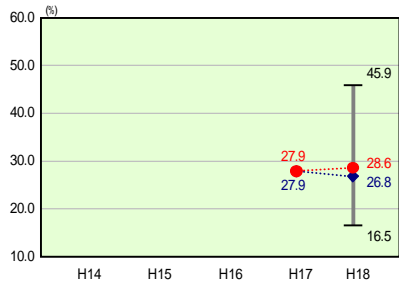


当該団体値 ●  
類似団体内平均値 ◆  
類似団体内最大値 T  
類似団体内最小値 L

人口	7,449 人(H19.3.31現在)
面積	590.78 km <sup>2</sup>
歳入総額	6,877,154 千円
歳出総額	6,670,591 千円
実質収支	181,094 千円

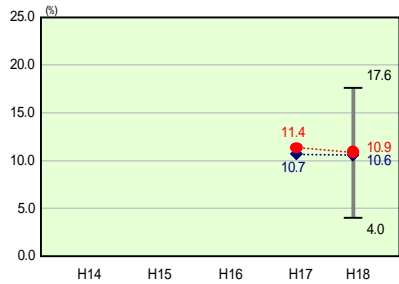
H18類似団体内順位 93/124  
全国市町村平均 90.3  
岩手県市町村平均 90.2

### 人件費



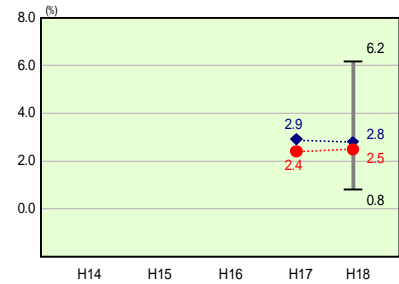
H18類似団体内順位 81/124  
全国市町村平均 28.2  
岩手県市町村平均 27.3

### 物件費

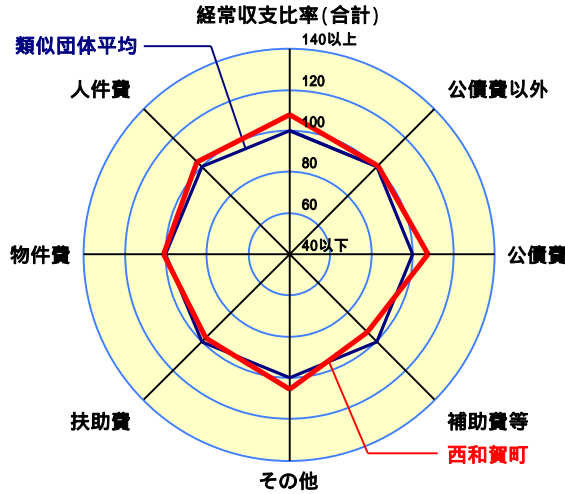


H18類似団体内順位 71/124  
全国市町村平均 12.9  
岩手県市町村平均 11.5

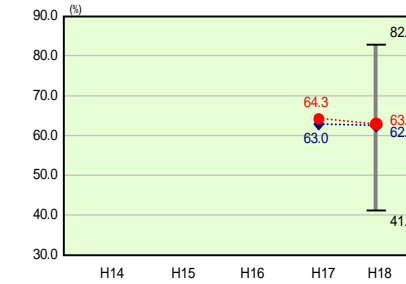
### 扶助費



H18類似団体内順位 41/124  
全国市町村平均 8.8  
岩手県市町村平均 6.3

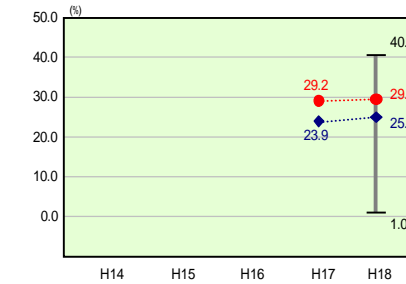


### 公債費以外



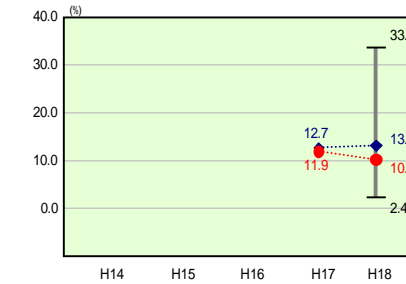
H18類似団体内順位 66/124  
全国市町村平均 70.5  
岩手県市町村平均 66.5

### 公債費



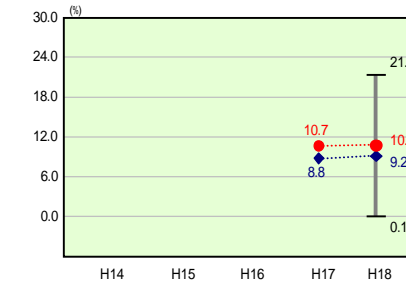
H18類似団体内順位 89/124  
全国市町村平均 19.8  
岩手県市町村平均 23.7

### 補助費等



H18類似団体内順位 35/124  
全国市町村平均 10.2  
岩手県市町村平均 11.8

### その他



H18類似団体内順位 91/124  
全国市町村平均 10.6  
岩手県市町村平均 8.6

### 分析欄

**人件費**  
人件費に係る経常収支比率が高いのは、職員数が類似団体と比較して高いため、西和賀町行政改革大綱実施計画(以下 集中改革プラン)に掲げた取組の実施により、改善を図る。具体的には新規採用の抑制(H21年度まで新規採用しない)による職員数の減(H22年度までに15人)、各種手当の見直し、またグループ制の導入(H20予定)を検討して職員配置の効率性を高め、行財政改革への取組を通じて人件費削減を図る。

**物件費**  
公共施設の維持管理費がかかるため、物件費に係る経常収支比率が類似団体と比較して若干高くなっている。しかし今年度指定管理者制度を導入したことでコスト削減効果が見えてくると思われる。今後は集中改革プランに掲げた施設の統廃合や管理運営の見直しを図っていく。

**扶助費**  
扶助費に係る経常収支比率が類似団体と比較して低く抑えられている。しかし、老人医療費給付制度の見直しを図り、財政圧迫に進捗に歯止めをかけるよう努めていく。

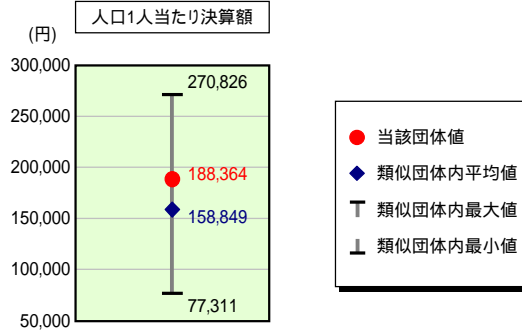
**公債費**  
起債依存型の事業を実施したことが要因で、公債費に係る経常収支比率は類似団体平均を大きく上回っている。後世への住民負担を少しでも軽減するよう、平成17年度から実施している新規地方債発行額を償還額以下に抑制(プライマリーバランスの黒字化)することや公的資金の繰上償還(補償金なし)を活用することにより、財政の健全化を図る。

**その他**  
その他に係る経常収支比率が類似団体より高いのは、公営企業の繰出金の増加が要因である。これまで整備してきた下水道施設に係る元利償還金や病院事業の常勤医師不足による赤字補てん的な繰出金が多額になってきているためである。今後は下水道については加入率の促進に伴う使用料収入の増、病院については医師の採用による円滑な運営を図っていくことで普通会計からの繰出金を減額し、負担を軽減していく。

# 歳出比較分析表(平成18年度普通会計決算)

岩手県 西和賀町

## 人件費及び人件費に準ずる費用の分析



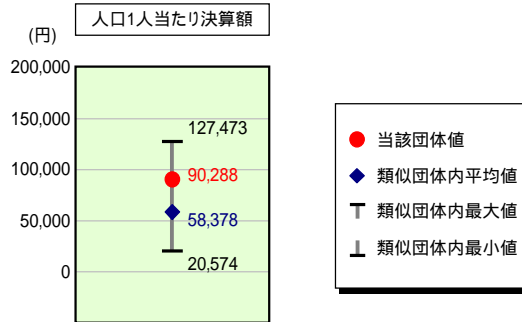
### 人件費及び人件費に準ずる費用

	当該団体決算額 (千円)	人口1人当たり決算額		
		当該団体(円)	類似団体平均(円)	対比(%)
人件費	1,266,355	170,003	130,057	30.7
賃金(物件費)	55,472	7,447	9,321	20.1
一部事務組合負担金(補助費等)	184,259	24,736	20,485	20.8
公営企業(法適)等に対する繰出し(補助費等)	-	-	2,670	-
公営企業(法適)等に対する繰出し(投資及び出資金・貸付)	-	-	5	-
公営企業(法非適)等に対する繰出し(繰出金)	33,333	4,475	4,916	9.0
事業費支弁に係る職員の人件費(投資的経費)	13,109	1,760	3,780	53.4
退職金	149,404	20,057	12,385	61.9
合計	1,403,124	188,364	158,849	18.6

### 参考

	当該団体	類似団体平均	対比(差引)
人口1,000人当たり職員数(人)	19.06	14.59	4.47
ラスパイレース指数	94.7	93.4	1.3

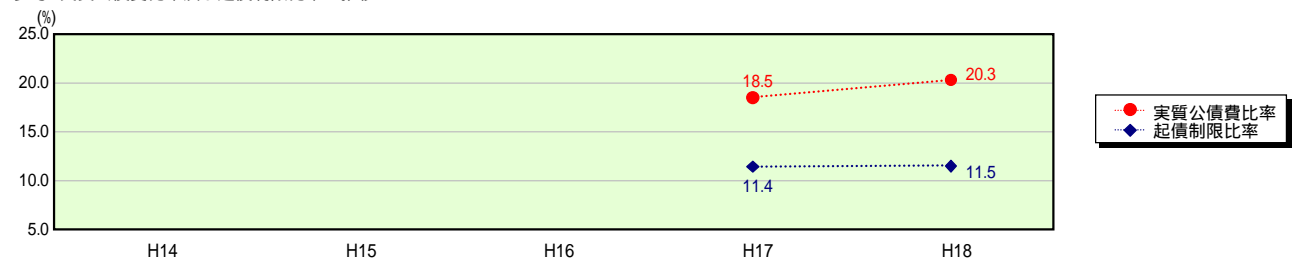
## 公債費及び公債費に準ずる費用の分析



### 公債費及び公債費に準ずる費用(実質公債費比率の構成要素)

	当該団体決算額 (千円)	人口1人当たり決算額		
		当該団体(円)	類似団体平均(円)	対比(%)
公債費充当一般財源等額 (繰上償還額及び満期一括償還地方債の元金に係る分を除く)	1,276,833	171,410	111,625	53.6
満期一括償還地方債の一年当たりの元金償還金に相当するもの (年度割相当額)等	-	-	558	-
公営企業債の償還の財源に充てたと認められる繰入金	370,959	49,800	19,434	156.3
一部事務組合等の起こした地方債に充てたと認められる補助金 又は負担金に充当する一般財源等額	16,816	2,257	8,056	72.0
債務負担行為に基づく支出のうち公債費に準ずるものに充当する 一般財源等額	27,767	3,728	4,950	24.7
一時借入金利子 (同一団体における会計間の現金運用に係る利子は除く)	251	34	64	46.9
地方債に係る元利償還金及び準元利償還金に要する経費として 普通交付税の額の算定に用いる基準財政需要額に算入された	1,020,072	136,941	86,310	58.7
合計	672,554	90,288	58,378	54.7

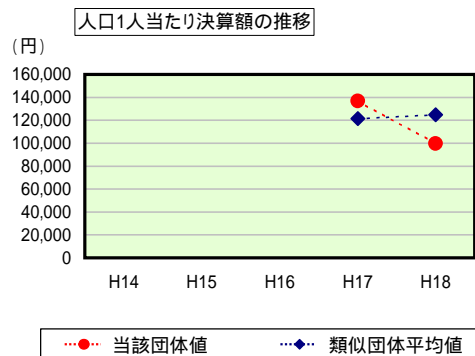
### 参考 実質公債費比率及び起債制限比率の推移



# 歳出比較分析表(平成18年度普通会計決算)

岩手県 西和賀町

## 普通建設事業費の分析



## 普通建設事業費

	当該団体決算額 (千円)	人口1人当たり決算額				
		当該団体(円)	増減率(%) (A)	類似団体平均(円)	増減率(%) (B)	(A) -(B)
H14	-	-	-	-	-	-
うち単独分	-	-	-	-	-	-
H15	-	-	-	-	-	-
うち単独分	-	-	-	-	-	-
H16	-	-	-	-	-	-
うち単独分	-	-	-	-	-	-
H17	1,039,277	136,837	-	121,414	-	-
うち単独分	949,809	125,057	-	58,925	-	-
H18	742,976	99,742	27.1	124,895	2.9	30.0
うち単独分	622,951	83,629	33.1	61,345	4.1	37.2
過去5年間平均	891,127	118,290	27.1	123,155	2.9	30.0
うち単独分	786,380	104,343	33.1	60,135	4.1	37.2

# 人件費関係比較データ

岩手県 西和賀町

## 人件費基礎データの比較

	当該団体	類似団体平均	対比(差引)	全国市町村平均	対比(差引)
人口1,000人当たり職員数(人)	19.06	14.59	4.47	7.82	11.24
ラスパイレス指数	94.7	93.4	1.3	95.0	0.3

## 人口1人当たり決算額の比較

人件費関係内訳	当該団体決算額 (千円)	人口1人当たり決算額				
		当該団体(円)	類似団体平均(円)	対比(%)	全国市町村平均(円)	対比(%)
議員報酬手当	79,578	10,683	6,543	63.3	1,902	461.7
委員等報酬	44,422	5,963	4,071	46.5	3,083	93.4
市町村長等特別職の給与	34,375	4,615	4,187	10.2	573	705.4
職員給	799,953	107,391	85,651	25.4	51,698	107.7
基本給	504,804	67,768	57,068	18.7	33,927	99.7
給料	491,270	65,951	55,034	19.8	31,467	109.6
扶養手当	13,534	1,817	1,996	9.0	950	91.3
地域手当	-	-	38	-	1,511	-
その他の手当	245,180	32,914	27,473	19.8	17,711	85.8
住居手当	2,719	365	792	53.9	567	35.6
通勤手当	8,629	1,158	470	146.4	622	86.2
単身赴任手当	-	-	3	-	2	-
特殊勤務手当	1,464	197	98	101.0	192	2.6
時間外勤務手当	16,235	2,179	1,465	48.7	1,603	35.9
宿日直手当	1,004	135	152	11.2	25	440.0
管理職員特別勤務手当	-	-	19	-	7	-
休日勤務手当	1,025	138	37	273.0	251	45.0
管理職手当	6,475	869	891	2.5	725	19.9
期末勤勉手当	195,441	26,237	22,169	18.3	13,343	96.6
寒冷地手当	8,938	1,200	824	45.6	113	961.9
児童手当	3,250	436	376	16.0	161	170.8
その他	-	-	177	-	101	-
臨時職員給与	49,969	6,708	1,111	503.8	60	11,080.0
地方公務員共済組合等負担金	157,574	21,154	16,543	27.9	9,039	134.0
退職金	149,404	20,057	12,385	61.9	7,824	156.4
退職手当	-	-	52	-	5,321	-
退職手当組合負担金	149,404	20,057	12,333	62.6	2,503	701.3
恩給及び退職年金	-	-	86	-	40	-
災害補償費	1,049	141	103	36.9	80	76.3
地方公務員災害補償基金負担金	1,049	141	89	58.4	67	110.4
その他	-	-	14	-	14	-
職員互助会補助金	-	-	123	-	112	-
その他	-	-	365	-	311	-
人件費合計	1,266,355	170,003	130,057	30.7	74,662	127.7
事業費支弁に係る職員の人件費	13,109	1,760	3,780	53.4	1,566	12.4
普通建設事業費	13,109	1,760	3,437	48.8	1,522	15.6
災害復旧事業費	-	-	343	-	38	-
失業対策事業費	-	-	-	-	5	-
物件費	55,472	7,447	9,321	20.1	3,060	143.4
補助費等	184,259	24,736	20,485	20.8	4,122	500.1
公営企業(法適)等に対する繰出し	-	-	2,670	-	1,004	-
公営企業(法適)等に対する繰出し	-	-	5	-	11	-
投資・出資金・貸付金	-	-	-	-	-	-
繰出金	33,333	4,475	4,916	9.0	2,498	79.1
公営企業(法非適)等に対する繰出し	-	-	-	-	-	-
人件費関係合計	1,552,528	208,421	171,235	21.7	86,923	139.8
職員給の目的別内訳	799,953	107,391	85,651	25.4	51,698	107.7
議会関係	19,632	2,636	2,055	28.3	516	410.9
総務関係	203,009	27,253	20,580	32.4	9,637	182.8
税務関係	38,960	5,230	5,268	0.7	2,754	89.9
民生関係	172,539	23,163	17,866	29.6	10,656	117.4
衛生関係	73,600	9,881	6,572	50.3	6,051	63.3
労働関係	-	-	49	-	65	-
農林水産業関係	81,745	10,974	9,779	12.2	1,733	533.2
商工関係	32,181	4,320	1,873	130.6	884	388.7
土木関係	36,682	4,924	5,568	11.6	4,548	8.3
消防関係	-	-	332	-	5,139	-
教育関係	141,605	19,010	15,709	21.0	9,713	95.7

# 人件費関係比較データ

岩手県 西和賀町

決算額/標準財政規模の比較

人件費関係内訳	当該団体決算額 (千円)	決算額/標準財政規模				
		当該団体(%)	類似団体平均(%)	対比(差引)	全国市町村平均(%)	対比(差引)
議員報酬手当	79,578	2.0	1.6	0.4	0.9	1.1
委員等報酬	44,422	1.1	1.0	0.1	1.4	0.3
市町村長等特別職の給与	34,375	0.9	1.0	0.1	0.3	0.6
職員給	799,953	19.9	20.4	0.5	23.3	3.4
基本給	504,804	12.5	13.6	1.1	15.3	2.8
給料	491,270	12.2	13.1	0.9	14.2	2.0
扶養手当	13,534	0.3	0.5	0.2	0.4	0.1
地域手当	-	-	0.0	-	0.7	-
その他の手当	245,180	6.1	6.5	0.4	8.0	1.9
住居手当	2,719	0.1	0.2	0.1	0.3	0.2
通勤手当	8,629	0.2	0.1	0.1	0.3	0.1
単身赴任手当	-	-	0.0	-	0.0	-
特殊勤務手当	1,464	0.0	0.0	0.0	0.1	0.1
時間外勤務手当	16,235	0.4	0.3	0.1	0.7	0.3
宿日直手当	1,004	0.0	0.0	0.0	0.0	0.0
管理職員特別勤務手当	-	-	0.0	-	0.0	-
休日勤務手当	1,025	0.0	0.0	0.0	0.1	0.1
管理職手当	6,475	0.2	0.2	0.0	0.3	0.1
期末勤勉手当	195,441	4.9	5.3	0.4	6.0	1.1
寒冷地手当	8,938	0.2	0.2	0.0	0.1	0.1
児童手当	3,250	0.1	0.1	0.0	0.1	0.0
その他	-	-	0.0	-	0.0	-
臨時職員給与	49,969	1.2	0.3	0.9	0.0	1.2
地方公務員共済組合等負担金	157,574	3.9	3.9	0.0	4.1	0.2
退職金	149,404	3.7	2.9	0.8	3.5	0.2
退職手当	-	-	0.0	-	2.4	-
退職手当組合負担金	149,404	3.7	2.9	0.8	1.1	2.6
恩給及び退職年金	-	-	0.0	-	0.0	-
災害補償費	1,049	0.0	0.0	0.0	0.0	0.0
地方公務員災害補償基金負担金	1,049	0.0	0.0	0.0	0.0	0.0
その他	-	-	0.0	-	0.0	-
職員互助会補助金	-	-	0.0	-	0.1	-
その他	-	-	0.1	-	0.1	-
人件費合計	1,266,355	31.5	30.9	0.6	33.7	2.2
事業費支弁に係る職員の人件費	13,109	0.3	0.9	0.6	0.7	0.4
普通建設事業費	13,109	0.3	0.8	0.5	0.7	0.4
災害復旧事業費	-	-	0.1	-	0.0	-
失業対策事業費	-	-	-	-	0.0	-
物件費	55,472	1.4	2.2	0.8	1.4	0.0
賃金	-	-	-	-	-	-
補助費等	184,259	4.6	4.9	0.3	1.9	2.7
一部事務組合負担金	-	-	-	-	-	-
公営企業(法適)等に対する繰出し	-	-	0.6	-	0.5	-
投資・出資金・貸付金	-	-	0.0	-	0.0	-
公営企業(法適)等に対する繰出し	-	-	-	-	-	-
繰出金	33,333	0.8	1.2	0.4	1.1	0.3
公営企業(法非適)等に対する繰出し	-	-	-	-	-	-
人件費関係合計	1,552,528	38.6	40.7	2.1	39.3	0.7
職員給の目的別内訳	799,953	19.9	20.4	0.5	23.3	3.4
議会関係	19,632	0.5	0.5	0.0	0.2	0.3
総務関係	203,009	5.0	4.9	0.1	4.4	0.6
税務関係	38,960	1.0	1.3	0.3	1.2	0.2
民生関係	172,539	4.3	4.3	0.0	4.8	0.5
衛生関係	73,600	1.8	1.6	0.2	2.7	0.9
労働関係	-	-	0.0	-	0.0	-
農林水産業関係	81,745	2.0	2.3	0.3	0.8	1.2
商工関係	32,181	0.8	0.4	0.4	0.4	0.4
土木関係	36,682	0.9	1.3	0.4	2.1	1.2
消防関係	-	-	0.1	-	2.3	-
教育関係	141,605	3.5	3.7	0.2	4.4	0.9

# 人件費関係比較データ

岩手県 西和賀町

職員1人当たり決算額の比較

人件費関係内訳	当該団体決算額 (千円)	職員1人当たり決算額				
		当該団体(円)	類似団体平均(円)	対比(%)	全国市町村平均(円)	対比(%)
議員報酬手当	79,578	560,408	448,396	25.0	243,221	130.4
委員等報酬	44,422	312,831	278,993	12.1	394,402	20.7
市町村長等特別職の給与	34,375	242,077	286,968	15.6	73,294	230.3
職員給	799,953	5,633,472	5,869,762	4.0	6,612,625	14.8
基本給	504,804	3,554,958	3,910,890	9.1	4,339,588	18.1
給料	491,270	3,459,648	3,771,499	8.3	4,024,905	14.0
扶養手当	13,534	95,310	136,775	30.3	121,458	21.5
地域手当	-	-	2,616	-	193,225	-
その他の手当	245,180	1,726,620	1,882,739	8.3	2,265,385	23.8
住居手当	2,719	19,148	54,297	64.7	72,539	73.6
通勤手当	8,629	60,768	32,241	88.5	79,597	23.7
単身赴任手当	-	-	197	-	238	-
特殊勤務手当	1,464	10,310	6,689	54.1	24,600	58.1
時間外勤務手当	16,235	114,331	100,382	13.9	205,034	44.2
宿直手当	1,004	7,070	10,386	31.9	3,143	124.9
管理職員特別勤務手当	-	-	1,302	-	869	-
休日勤務手当	1,025	7,218	2,546	183.5	32,083	77.5
管理職手当	6,475	45,599	61,084	25.4	92,677	50.8
期末勤勉手当	195,441	1,376,345	1,519,245	9.4	1,706,654	19.4
寒冷地手当	8,938	62,944	56,460	11.5	14,450	335.6
児童手当	3,250	22,887	25,791	11.3	20,545	11.4
その他	-	-	12,118	-	12,957	-
臨時職員給与	49,969	351,894	76,134	362.2	7,651	4499.3
地方公務員共済組合等負担金	157,574	1,109,676	1,133,705	2.1	1,156,122	4.0
退職金	149,404	1,052,141	848,778	24.0	1,000,752	5.1
退職手当	-	-	3,596	-	680,604	-
退職手当組合負担金	149,404	1,052,141	845,182	24.5	320,147	228.6
恩給及び退職年金	-	-	5,886	-	5,179	-
災害補償費	1,049	7,387	7,026	5.1	10,271	28.1
地方公務員災害補償基金負担金	1,049	7,387	6,094	21.2	8,517	13.3
その他	-	-	932	-	1,754	-
職員互助会補助金	-	-	8,407	-	14,314	-
その他	-	-	25,003	-	39,735	-
人件費合計	1,266,355	8,917,993	8,912,923	0.1	9,549,914	6.6
事業費支弁に係る職員の人件費	13,109	92,317	259,042	64.4	200,334	53.9
普通建設事業費	13,109	92,317	235,554	60.8	194,738	52.6
災害復旧事業費	-	-	23,488	-	4,922	-
失業対策事業費	-	-	-	-	674	-
物件費	55,472	390,648	638,807	38.8	391,348	0.2
補助費等	184,259	1,297,599	1,403,871	7.6	527,273	146.1
公営企業(法適)等に対する繰出し	-	-	182,977	-	128,406	-
公営企業(法適)等に対する繰出し	-	-	346	-	1,468	-
公営企業(法非適)等に対する繰出し	33,333	234,739	336,896	30.3	319,541	26.5
人件費関係合計	1,552,528	10,933,296	11,734,863	6.8	11,118,284	1.7
職員給の目的別内訳	799,953	5,633,472	5,869,762	4.0	6,612,625	14.8
議会関係	19,632	138,254	140,847	1.8	66,033	109.4
総務関係	203,009	1,429,641	1,410,342	1.4	1,232,713	16.0
税務関係	38,960	274,366	361,045	24.0	352,291	22.1
民生関係	172,539	1,215,063	1,224,406	0.8	1,363,034	10.9
衛生関係	73,600	518,310	450,379	15.1	773,918	33.0
労働関係	-	-	3,349	-	8,338	-
農林水産業関係	81,745	575,669	670,169	14.1	221,673	159.7
商工関係	32,181	226,627	128,368	76.5	113,134	100.3
土木関係	36,682	258,324	381,585	32.3	581,705	55.6
消防関係	-	-	22,750	-	657,367	-
教育関係	141,605	997,218	1,076,523	7.4	1,242,419	19.7

# 物件費比較データ

岩手県 西和賀町

人口1人当たり決算額の比較

物件費内訳	当該団体決算額 (千円)	人口1人当たり決算額				
		当該団体(円)	類似団体平均(円)	対比(%)	全国市町村平均(円)	対比(%)
<b>賃金</b>	55,472	7,447	9,321	20.1	3,060	143.4
議会費	-	-	42	-	5	-
総務費	2,313	311	941	67.0	428	27.3
民生費	13,927	1,870	2,693	30.6	964	94.0
衛生費	1,824	245	741	66.9	222	10.4
労働費	-	-	3	-	10	-
農林水産業費	8,543	1,147	742	54.6	59	1,844.1
商工費	2,376	319	219	45.7	49	551.0
土木費	-	-	372	-	69	-
消防費	-	-	27	-	10	-
教育費	26,489	3,556	3,543	0.4	1,243	186.1
<b>旅費</b>	15,418	2,070	1,822	13.6	435	375.9
議会費	873	117	239	51.0	61	91.8
総務費	4,014	539	586	8.0	90	498.9
民生費	188	25	93	73.1	37	32.4
衛生費	145	19	61	68.9	16	18.8
労働費	-	-	1	-	0	-
農林水産業費	2,691	361	184	96.2	17	2,023.5
商工費	833	112	42	166.7	12	833.3
土木費	39	5	38	86.8	13	61.5
消防費	3,494	469	297	57.9	127	269.3
教育費	3,141	422	281	50.2	63	569.8
<b>交際費</b>	1,203	161	195	17.4	31	419.4
議会費	210	28	28	0.0	6	366.7
総務費	883	119	152	21.7	21	466.7
民生費	-	-	0	-	0	-
衛生費	-	-	0	-	0	-
労働費	-	-	-	-	0	-
農林水産業費	18	2	2	0.0	0	0.0
商工費	-	-	1	-	0	-
土木費	-	-	-	-	0	-
消防費	-	-	2	-	1	-
教育費	92	12	11	9.1	3	300.0
<b>需用費</b>	246,827	33,136	22,625	46.5	9,534	247.6
議会費	3,402	457	147	210.9	41	1,014.6
総務費	44,995	6,040	4,458	35.5	1,434	321.2
民生費	22,854	3,068	2,550	20.3	731	319.7
衛生費	10,359	1,391	1,985	29.9	1,522	8.6
労働費	34	5	8	37.5	14	64.3
農林水産業費	13,576	1,823	1,463	24.6	142	1,183.8
商工費	9,709	1,303	529	146.3	157	729.9
土木費	59,607	8,002	988	709.9	507	1,478.3
消防費	4,986	669	353	89.5	352	90.1
教育費	77,305	10,378	10,144	2.3	4,634	124.0

# 物件費比較データ

岩手県 西和賀町

人口1人当たり決算額の比較

物件費内訳	当該団体決算額 (千円)	人口1人当たり決算額				
		当該団体(円)	類似団体平均(円)	対比(%)	全国市町村平均(円)	対比(%)
役務費	30,310	4,069	3,445	18.1	2,131	90.9
議会費	445	60	14	328.6	9	566.7
総務費	14,452	1,940	1,432	35.5	791	145.3
民生費	2,393	321	344	6.7	268	19.8
衛生費	786	106	393	73.0	466	77.3
労働費	-	-	3	-	3	-
農林水産業費	822	110	183	39.9	18	511.1
商工費	1,401	188	101	86.1	27	596.3
土木費	359	48	107	55.1	111	56.8
消防費	673	90	59	52.5	69	30.4
教育費	8,979	1,205	809	48.9	370	225.7
備品購入費	10,421	1,399	1,857	24.7	955	46.5
議会費	-	-	6	-	2	-
総務費	579	78	246	68.3	88	11.4
民生費	765	103	126	18.3	46	123.9
衛生費	357	48	39	23.1	23	108.7
労働費	-	-	2	-	1	-
農林水産業費	1,340	180	67	168.7	8	2,150.0
商工費	-	-	26	-	7	-
土木費	-	-	20	-	10	-
消防費	2,117	284	137	107.3	60	373.3
教育費	5,263	707	1,189	40.5	711	0.6
委託料	389,754	52,323	31,435	66.4	23,402	123.6
議会費	-	-	65	-	34	-
総務費	58,338	7,832	6,732	16.3	4,040	93.9
民生費	50,617	6,795	3,990	70.3	2,944	130.8
衛生費	126,183	16,940	7,753	118.5	8,170	107.3
労働費	-	-	24	-	160	-
農林水産業費	29,051	3,900	2,521	54.7	447	772.5
商工費	20,774	2,789	1,861	49.9	621	349.1
土木費	23,817	3,197	1,700	88.1	2,169	47.4
消防費	4,974	668	216	209.3	231	189.2
教育費	76,000	10,203	6,573	55.2	4,584	122.6

# 物件費比較データ

岩手県 西和賀町

## 人口1人当たり決算額の比較

物件費内訳	当該団体決算額 (千円)	人口1人当たり決算額				
		当該団体(円)	類似団体平均(円)	対比(%)	全国市町村平均(円)	対比(%)
その他	58,213	7,815	7,305	7.0	4,553	71.6
議会費	315	42	18	133.3	9	366.7
総務費	17,595	2,362	3,094	23.7	1,976	19.5
民生費	2,013	270	668	59.6	316	14.6
衛生費	1,308	176	284	38.0	227	22.5
労働費	-	-	0	-	7	-
農林水産業費	6,626	890	497	79.1	61	1,359.0
商工費	810	109	151	27.8	98	11.2
土木費	2,220	298	436	31.7	410	27.3
消防費	834	112	49	128.6	100	12.0
教育費	26,492	3,556	2,108	68.7	1,350	163.4
物件費合計	807,618	108,420	78,006	39.0	44,100	145.9
議会費	5,245	704	559	25.9	166	324.1
総務費	143,169	19,220	17,640	9.0	8,868	116.7
民生費	92,757	12,452	10,463	19.0	5,306	134.7
衛生費	140,962	18,924	11,257	68.1	10,645	77.8
労働費	34	5	40	87.5	194	97.4
農林水産業費	62,667	8,413	5,659	48.7	752	1,018.8
商工費	35,903	4,820	2,931	64.4	971	396.4
土木費	86,042	11,551	3,661	215.5	3,289	251.2
消防費	17,078	2,293	1,138	101.5	951	141.1
教育費	223,761	30,039	24,656	21.8	12,958	131.8
うち経常的なもの	550,248	73,869	62,472	18.2	36,178	104.2
賃金	45,264	6,077	6,303	3.6	2,094	190.2
旅費	8,742	1,174	1,299	9.6	355	230.7
交際費	1,203	161	165	2.4	27	496.3
需用費	173,961	23,354	20,049	16.5	8,457	176.1
役務費	27,153	3,645	3,026	20.5	1,592	129.0
備品購入費	6,609	887	833	6.5	571	55.3
委託料	235,572	31,625	25,097	26.0	19,391	63.1
その他	51,744	6,946	5,700	21.9	3,691	88.2

# 物件費比較データ

岩手県 西和賀町

## 決算額/標準財政規模の比較

物件費内訳	当該団体決算額 (千円)	決算額/標準財政規模				
		当該団体(%)	類似団体平均(%)	対比(差引)	全国市町村平均(%)	対比(差引)
賃金	55,472	1.4	2.2	0.8	1.4	0.0
議会費	-	-	0.0	-	0.0	-
総務費	2,313	0.1	0.2	0.1	0.2	0.1
民生費	13,927	0.3	0.6	0.3	0.4	0.1
衛生費	1,824	0.0	0.2	0.2	0.1	0.1
労働費	-	-	0.0	-	0.0	-
農林水産業費	8,543	0.2	0.2	0.0	0.0	0.2
商工費	2,376	0.1	0.1	0.0	0.0	0.1
土木費	-	-	0.1	-	0.0	-
消防費	-	-	0.0	-	0.0	-
教育費	26,489	0.7	0.8	0.1	0.6	0.1
旅費	15,418	0.4	0.4	0.0	0.2	0.2
議会費	873	0.0	0.1	0.1	0.0	0.0
総務費	4,014	0.1	0.1	0.0	0.0	0.1
民生費	188	0.0	0.0	0.0	0.0	0.0
衛生費	145	0.0	0.0	0.0	0.0	0.0
労働費	-	-	0.0	-	0.0	-
農林水産業費	2,691	0.1	0.0	0.1	0.0	0.1
商工費	833	0.0	0.0	0.0	0.0	0.0
土木費	39	0.0	0.0	0.0	0.0	0.0
消防費	3,494	0.1	0.1	0.0	0.1	0.0
教育費	3,141	0.1	0.1	0.0	0.0	0.1
交際費	1,203	0.0	0.0	0.0	0.0	0.0
議会費	210	0.0	0.0	0.0	0.0	0.0
総務費	883	0.0	0.0	0.0	0.0	0.0
民生費	-	-	0.0	-	0.0	-
衛生費	-	-	0.0	-	0.0	-
労働費	-	-	-	-	0.0	-
農林水産業費	18	0.0	0.0	0.0	0.0	0.0
商工費	-	-	0.0	-	0.0	-
土木費	-	-	-	-	0.0	-
消防費	-	-	0.0	-	0.0	-
教育費	92	0.0	0.0	0.0	0.0	0.0
需用費	246,827	6.1	5.4	0.7	4.3	1.8
議会費	3,402	0.1	0.0	0.1	0.0	0.1
総務費	44,995	1.1	1.1	0.0	0.6	0.5
民生費	22,854	0.6	0.6	0.0	0.3	0.3
衛生費	10,359	0.3	0.5	0.2	0.7	0.4
労働費	34	0.0	0.0	0.0	0.0	0.0
農林水産業費	13,576	0.3	0.3	0.0	0.1	0.2
商工費	9,709	0.2	0.1	0.1	0.1	0.1
土木費	59,607	1.5	0.2	1.3	0.2	1.3
消防費	4,986	0.1	0.1	0.0	0.2	0.1
教育費	77,305	1.9	2.4	0.5	2.1	0.2

# 物件費比較データ

岩手県 西和賀町

## 決算額/標準財政規模の比較

物件費内訳	当該団体決算額 (千円)	決算額/標準財政規模				
		当該団体(%)	類似団体平均(%)	対比(差引)	全国市町村平均(%)	対比(差引)
役務費	30,310	0.8	0.8	0.0	1.0	0.2
議会費	445	0.0	0.0	0.0	0.0	0.0
総務費	14,452	0.4	0.3	0.1	0.4	0.0
民生費	2,393	0.1	0.1	0.0	0.1	0.0
衛生費	786	0.0	0.1	0.1	0.2	0.2
労働費	-	-	0.0	-	0.0	-
農林水産業費	822	0.0	0.0	0.0	0.0	0.0
商工費	1,401	0.0	0.0	0.0	0.0	0.0
土木費	359	0.0	0.0	0.0	0.0	0.0
消防費	673	0.0	0.0	0.0	0.0	0.0
教育費	8,979	0.2	0.2	0.0	0.2	0.0
備品購入費	10,421	0.3	0.4	0.1	0.4	0.1
議会費	-	-	0.0	-	0.0	-
総務費	579	0.0	0.1	0.1	0.0	0.0
民生費	765	0.0	0.0	0.0	0.0	0.0
衛生費	357	0.0	0.0	0.0	0.0	0.0
労働費	-	-	0.0	-	0.0	-
農林水産業費	1,340	0.0	0.0	0.0	0.0	0.0
商工費	-	-	0.0	-	0.0	-
土木費	-	-	0.0	-	0.0	-
消防費	2,117	0.1	0.0	0.1	0.0	0.1
教育費	5,263	0.1	0.3	0.2	0.3	0.2
委託料	389,754	9.7	7.5	2.2	10.6	0.9
議会費	-	-	0.0	-	0.0	-
総務費	58,338	1.5	1.6	0.1	1.8	0.3
民生費	50,617	1.3	0.9	0.4	1.3	0.0
衛生費	126,183	3.1	1.8	1.3	3.7	0.6
労働費	-	-	0.0	-	0.1	-
農林水産業費	29,051	0.7	0.6	0.1	0.2	0.5
商工費	20,774	0.5	0.4	0.1	0.3	0.2
土木費	23,817	0.6	0.4	0.2	1.0	0.4
消防費	4,974	0.1	0.1	0.0	0.1	0.0
教育費	76,000	1.9	1.6	0.3	2.1	0.2

# 物件費比較データ

岩手県 西和賀町

## 決算額/標準財政規模の比較

物件費内訳	当該団体決算額 (千円)	決算額/標準財政規模				
		当該団体(%)	類似団体平均(%)	対比(差引)	全国市町村平均(%)	対比(差引)
その他	58,213	1.4	1.7	0.3	2.1	0.7
議会費	315	0.0	0.0	0.0	0.0	0.0
総務費	17,595	0.4	0.7	0.3	0.9	0.5
民生費	2,013	0.1	0.2	0.1	0.1	0.0
衛生費	1,308	0.0	0.1	0.1	0.1	0.1
労働費	-	-	0.0	-	0.0	-
農林水産業費	6,626	0.2	0.1	0.1	0.0	0.2
商工費	810	0.0	0.0	0.0	0.0	0.0
土木費	2,220	0.1	0.1	0.0	0.2	0.1
消防費	834	0.0	0.0	0.0	0.0	0.0
教育費	26,492	0.7	0.5	0.2	0.6	0.1
物件費合計	807,618	20.1	18.6	1.5	19.9	0.2
議会費	5,245	0.1	0.1	0.0	0.1	0.0
総務費	143,169	3.6	4.2	0.6	4.0	0.4
民生費	92,757	2.3	2.5	0.2	2.4	0.1
衛生費	140,962	3.5	2.7	0.8	4.8	1.3
労働費	34	0.0	0.0	0.0	0.1	0.1
農林水産業費	62,667	1.6	1.3	0.3	0.3	1.3
商工費	35,903	0.9	0.7	0.2	0.4	0.5
土木費	86,042	2.1	0.9	1.2	1.5	0.6
消防費	17,078	0.4	0.3	0.1	0.4	0.0
教育費	223,761	5.6	5.9	0.3	5.9	0.3
うち経常的なもの	550,248	13.7	14.9	1.2	16.3	2.6
賃金	45,264	1.1	1.5	0.4	0.9	0.2
旅費	8,742	0.2	0.3	0.1	0.2	0.0
交際費	1,203	0.0	0.0	0.0	0.0	0.0
需用費	173,961	4.3	4.8	0.5	3.8	0.5
役務費	27,153	0.7	0.7	0.0	0.7	0.0
備品購入費	6,609	0.2	0.2	0.0	0.3	0.1
委託料	235,572	5.9	6.0	0.1	8.8	2.9
その他	51,744	1.3	1.4	0.1	1.7	0.4

扶助費比較データ

岩手県 西和賀町

人口1人当たり決算額の比較

扶助費内訳	当該団体決算額 (千円)	人口1人当たり決算額				
		当該団体(円)	類似団体平均(円)	対比(%)	全国市町村平均(円)	対比(%)
補助事業	221,402	29,722	22,206	33.8	44,137	32.7
民生費	221,306	29,709	21,794	36.3	43,177	31.2
社会福祉費	116,827	15,684	11,525	36.1	7,035	122.9
老人福祉費	2,655	356	604	41.1	114	212.3
児童福祉費	101,824	13,669	9,634	41.9	16,384	16.6
生活保護費	-	-	-	-	19,642	-
災害救助費	-	-	30	-	2	-
衛生費	-	-	99	-	744	-
教育費	96	13	312	95.8	216	94.0
その他	-	-	-	-	-	-
単独事業	99,419	13,347	9,289	43.7	10,450	27.7
民生費	96,080	12,898	8,558	50.7	9,361	37.8
社会福祉費	20,067	2,694	3,014	10.6	2,965	9.1
老人福祉費	69,150	9,283	2,883	222.0	1,670	455.9
児童福祉費	6,863	921	2,611	64.7	4,676	80.3
生活保護費	-	-	-	-	41	-
災害救助費	-	-	51	-	8	-
衛生費	-	-	344	-	439	-
教育費	3,339	448	386	16.1	650	31.1
その他	-	-	-	-	0	-
合計	320,821	43,069	31,494	36.8	54,587	21.1
民生費	317,386	42,608	30,352	40.4	52,538	18.9
社会福祉費	136,894	18,378	14,539	26.4	10,000	83.8
老人福祉費	71,805	9,640	3,487	176.5	1,784	440.4
児童福祉費	108,687	14,591	12,245	19.2	21,060	30.7
生活保護費	-	-	-	-	19,684	-
災害救助費	-	-	81	-	10	-
衛生費	-	-	443	-	1,182	-
教育費	3,435	461	698	34.0	867	46.8
その他	-	-	-	-	0	-

決算額/標準財政規模の比較

扶助費内訳	当該団体決算額 (千円)	決算額/標準財政規模				
		当該団体(%)	類似団体平均(%)	対比(差引)	全国市町村平均(%)	対比(差引)
補助事業	221,402	5.5	5.3	0.2	19.9	14.4
民生費	221,306	5.5	5.2	0.3	19.5	14.0
社会福祉費	116,827	2.9	2.7	0.2	3.2	0.3
老人福祉費	2,655	0.1	0.1	0.0	0.1	0.0
児童福祉費	101,824	2.5	2.3	0.2	7.4	4.9
生活保護費	-	-	-	-	8.9	-
災害救助費	-	-	0.0	-	0.0	-
衛生費	-	-	0.0	-	0.3	-
教育費	96	0.0	0.1	0.1	0.1	0.1
その他	-	-	-	-	-	-
単独事業	99,419	2.5	2.2	0.3	4.7	2.2
民生費	96,080	2.4	2.0	0.4	4.2	1.8
社会福祉費	20,067	0.5	0.7	0.2	1.3	0.8
老人福祉費	69,150	1.7	0.7	1.0	0.8	0.9
児童福祉費	6,863	0.2	0.6	0.4	2.1	1.9
生活保護費	-	-	-	-	0.0	-
災害救助費	-	-	0.0	-	0.0	-
衛生費	-	-	0.1	-	0.2	-
教育費	3,339	0.1	0.1	0.0	0.3	0.2
その他	-	-	-	-	0.0	-
合計	320,821	8.0	7.5	0.5	24.6	16.6
民生費	317,386	7.9	7.2	0.7	23.7	15.8
社会福祉費	136,894	3.4	3.5	0.1	4.5	1.1
老人福祉費	71,805	1.8	0.8	1.0	0.8	1.0
児童福祉費	108,687	2.7	2.9	0.2	9.5	6.8
生活保護費	-	-	-	-	8.9	-
災害救助費	-	-	0.0	-	0.0	-
衛生費	-	-	0.1	-	0.5	-
教育費	3,435	0.1	0.2	0.1	0.4	0.3
その他	-	-	-	-	0.0	-

# 繰出金比較データ

岩手県 西和賀町

## 人口1人当たり決算額の比較

公営企業（法非適）等に対する繰出しの状況	当該団体決算額 （千円）	人口1人当たり決算額				
		当該団体（円）	類似団体平均（円）	対比（％）	全国市町村平均（円）	対比（％）
公営企業会計	505,029	67,798	24,445	177.3	10,389	552.6
交通事業	-	-	-	-	19	-
簡易水道事業	100,506	13,493	4,233	218.8	482	2,699.4
港湾整備事業	-	-	54	-	16	-
市場事業	-	-	1	-	189	-
と畜場事業	-	-	7	-	76	-
観光施設事業	133,065	17,863	876	1,939.2	273	6,443.2
宅地造成事業	-	-	309	-	433	-
下水道事業	271,458	36,442	17,809	104.6	8,451	331.2
有料道路事業	-	-	-	-	8	-
駐車場整備事業	-	-	-	-	141	-
介護サービス事業	-	-	1,047	-	231	-
その他事業	-	-	108	-	70	-
国民健康保険事業会計	65,881	8,844	12,260	27.9	9,224	4.1
直診勘定	-	-	492	-	83	-
老人保健医療事業会計	86,010	11,547	10,962	5.3	6,551	76.3
介護保険事業会計	123,258	16,547	12,597	31.4	7,805	112.0
介護サービス事業勘定	-	-	194	-	126	-
公益質屋事業会計	-	-	-	-	-	-
農業共済事業会計	-	-	91	-	7	-
収益事業会計	-	-	-	-	13	-
交通災害共済事業会計	-	-	1	-	3	-
公立大学附属病院事業会計	-	-	-	-	-	-
基金	10,000	1,342	1,226	9.5	283	374.2
財産区	-	-	45	-	2	-
繰出金合計	790,178	106,078	62,313	70.2	34,486	207.6

## 決算額/標準財政規模の比較

公営企業（法非適）等に対する繰出しの状況	当該団体決算額 （千円）	決算額/標準財政規模				
		当該団体（％）	類似団体平均（％）	対比（差引）	全国市町村平均（％）	対比（差引）
公営企業会計	505,029	12.6	5.8	6.8	4.7	7.9
交通事業	-	-	-	-	0.0	-
簡易水道事業	100,506	2.5	1.0	1.5	0.2	2.3
港湾整備事業	-	-	0.0	-	0.0	-
市場事業	-	-	0.0	-	0.1	-
と畜場事業	-	-	0.0	-	0.0	-
観光施設事業	133,065	3.3	0.2	3.1	0.1	3.2
宅地造成事業	-	-	0.1	-	0.2	-
下水道事業	271,458	6.7	4.2	2.5	3.8	2.9
有料道路事業	-	-	-	-	0.0	-
駐車場整備事業	-	-	-	-	0.1	-
介護サービス事業	-	-	0.2	-	0.1	-
その他事業	-	-	0.0	-	0.0	-
国民健康保険事業会計	65,881	1.6	2.9	1.3	4.2	2.6
直診勘定	-	-	0.1	-	0.0	-
老人保健医療事業会計	86,010	2.1	2.6	0.5	3.0	0.9
介護保険事業会計	123,258	3.1	3.0	0.1	3.5	0.4
介護サービス事業勘定	-	-	0.0	-	0.1	-
公益質屋事業会計	-	-	-	-	-	-
農業共済事業会計	-	-	0.0	-	0.0	-
収益事業会計	-	-	-	-	0.0	-
交通災害共済事業会計	-	-	0.0	-	0.0	-
公立大学附属病院事業会計	-	-	-	-	-	-
基金	10,000	0.2	0.3	0.1	0.1	0.1
財産区	-	-	0.0	-	0.0	-
繰出金合計	790,178	19.6	14.8	4.8	15.6	4.0

# 補助費等比較データ

岩手県 西和賀町

人口1人当たり決算額の比較

補助費等内訳	当該団体決算額 (千円)	人口1人当たり決算額				
		当該団体(円)	類似団体平均(円)	対比(%)	全国市町村平均(円)	対比(%)
補助費等	917,980	123,235	86,136	43.1	33,965	262.8
負担金・寄附金	315,953	42,415	51,083	17.0	12,446	240.8
国・県に対するもの	34,834	4,676	1,979	136.3	809	478.0
一部事務組合に対するもの	262,249	35,206	40,381	12.8	9,228	281.5
その他	18,870	2,533	8,724	71.0	2,409	5.1
補助交付金	302,712	40,638	21,305	90.7	9,805	314.5
加入団体に対する還付金	-	-	-	-	-	-
その他	299,315	40,182	13,748	192.3	11,714	243.0
上記のうち経常的なもの	532,606	71,500	64,060	11.6	24,425	192.7
負担金・寄附金	271,646	36,467	44,408	17.9	10,331	253.0
国・県に対するもの	9,072	1,218	284	328.9	490	148.6
一部事務組合に対するもの	251,717	33,792	37,464	9.8	8,153	314.5
その他	10,857	1,458	6,660	78.1	1,688	13.6
補助交付金	114,749	15,405	11,712	31.5	6,732	128.8
加入団体に対する還付金	-	-	-	-	-	-
その他	146,211	19,628	7,940	147.2	7,363	166.6
単独で行う補助交付金	185,318	24,878	13,494	84.4	7,548	229.6
総務関係	25,069	3,365	2,091	60.9	876	284.1
民生関係	34,092	4,577	2,703	69.3	2,210	107.1
衛生関係	2,384	320	1,354	76.4	719	55.5
農林水産業関係	54,356	7,297	2,913	150.5	607	1,102.1
商工関係	48,120	6,460	2,193	194.6	1,177	448.9
土木関係	-	-	165	-	312	-
教育関係	21,125	2,836	1,911	48.4	1,362	108.2
その他	172	23	165	86.1	287	92.0

決算額/標準財政規模の比較

補助費等内訳	当該団体決算額 (千円)	決算額/標準財政規模				
		当該団体(%)	類似団体平均(%)	対比(差引)	全国市町村平均(%)	対比(差引)
補助費等	917,980	22.8	20.5	2.3	15.3	7.5
負担金・寄附金	315,953	7.9	12.2	4.3	5.6	2.3
国・県に対するもの	34,834	0.9	0.5	0.4	0.4	0.5
一部事務組合に対するもの	262,249	6.5	9.6	3.1	4.2	2.3
その他	18,870	0.5	2.1	1.6	1.1	0.6
補助交付金	302,712	7.5	5.1	2.4	4.4	3.1
加入団体に対する還付金	-	-	-	-	-	-
その他	299,315	7.4	3.3	4.1	5.3	2.1
上記のうち経常的なもの	532,606	13.2	15.2	2.0	11.0	2.2
負担金・寄附金	271,646	6.8	10.6	3.8	4.7	2.1
国・県に対するもの	9,072	0.2	0.1	0.1	0.2	0.0
一部事務組合に対するもの	251,717	6.3	8.9	2.6	3.7	2.6
その他	10,857	0.3	1.6	1.3	0.8	0.5
補助交付金	114,749	2.9	2.8	0.1	3.0	0.1
加入団体に対する還付金	-	-	-	-	-	-
その他	146,211	3.6	1.9	1.7	3.3	0.3
単独で行う補助交付金	185,318	4.6	3.2	1.4	3.4	1.2
総務関係	25,069	0.6	0.5	0.1	0.4	0.2
民生関係	34,092	0.8	0.6	0.2	1.0	0.2
衛生関係	2,384	0.1	0.3	0.2	0.3	0.2
農林水産業関係	54,356	1.4	0.7	0.7	0.3	1.1
商工関係	48,120	1.2	0.5	0.7	0.5	0.7
土木関係	-	-	0.0	-	0.1	-
教育関係	21,125	0.5	0.5	0.0	0.6	0.1
その他	172	0.0	0.0	0.0	0.1	0.1

# 公債費関係比較データ

岩手県 西和賀町

## 人口1人当たり決算額の比較

公債費関係内訳	当該団体決算額 (千円)	人口1人当たり決算額				
		当該団体(円)	類似団体平均(円)	対比(%)	全国市町村平均(円)	対比(%)
地方債元利償還金	1,366,486	183,446	119,683	53.3	48,565	277.7
一時借入金利子	251	34	82	58.5	33	3.0
公債費合計	1,366,737	183,479	119,765	53.2	48,597	277.6
実質公債費比率の構成要素(分子)	672,554	90,288	58,378	54.7	30,897	192.2
公債費充当一般財源等額(繰上償還額及び満期一括償還地方債の元金に係る分を除く。)	1,276,833	171,410	111,625	53.6	41,105	317.0
満期一括償還地方債の一年当たりの元金償還金に相当するもの(年度割相当額)等	-	-	558	-	4,596	-
公営企業債の償還の財源に充てたと認められる繰入金	370,959	49,800	19,434	156.3	12,733	291.1
一部事務組合等の起こした地方債に充てたと認められる補助金又は負担金に充当する一般財源等額	16,816	2,257	8,056	72.0	2,263	0.3
債務負担行為に基づく支出のうち公債費に準ずるものに充当する一般財源等額	27,767	3,728	4,950	24.7	1,717	117.1
一時借入金利子(同一団体における会計間の現金運用に係る利子は除く)	251	34	64	46.9	17	100.0
地方債に係る元利償還金及び準元利償還金に要する経費として普通交付税の額の算定に用いる基準財政需要額に算入された額	1,020,072	136,941	86,310	58.7	31,534	334.3

## 決算額/標準財政規模の比較

公債費関係内訳	当該団体決算額 (千円)	決算額/標準財政規模				
		当該団体(%)	類似団体平均(%)	対比(差引)	全国市町村平均(%)	対比(差引)
地方債元利償還金	1,366,486	34.0	28.5	5.5	21.9	12.1
一時借入金利子	251	0.0	0.0	0.0	0.0	0.0
公債費合計	1,366,737	34.0	28.5	5.5	21.9	12.1
実質公債費比率の構成要素(分子)	672,554	16.7	13.9	2.8	14.0	2.7
公債費充当一般財源等額(繰上償還額及び満期一括償還地方債の元金に係る分を除く。)	1,276,833	31.7	26.6	5.1	18.6	13.1
満期一括償還地方債の一年当たりの元金償還金に相当するもの(年度割相当額)等	-	-	0.1	-	2.1	-
公営企業債の償還の財源に充てたと認められる繰入金	370,959	9.2	4.6	4.6	5.8	3.4
一部事務組合等の起こした地方債に充てたと認められる補助金又は負担金に充当する一般財源等額	16,816	0.4	1.9	1.5	1.0	0.6
債務負担行為に基づく支出のうち公債費に準ずるものに充当する一般財源等額	27,767	0.7	1.2	0.5	0.8	0.1
一時借入金利子(同一団体における会計間の現金運用に係る利子は除く)	251	0.0	0.0	0.0	0.0	0.0
地方債に係る元利償還金及び準元利償還金に要する経費として普通交付税の額の算定に用いる基準財政需要額に算入された額	1,020,072	25.4	20.5	4.9	14.2	11.2

普通建設事業費比較データ **岩手県 西和賀町**

人口1人当たり決算額の比較

普通建設事業費内訳	当該団体決算額 (千円)	人口1人当たり決算額				
		当該団体(円)	類似団体平均(円)	対比(%)	全国市町村平均(円)	対比(%)
普通建設事業費	742,976	99,742	124,895	20.1	52,387	90.4
総務費	18,219	2,446	9,976	75.5	3,168	22.8
民生費	38,846	5,215	7,023	25.7	2,352	121.7
社会福祉費	-	-	594	-	508	-
老人福祉費	38,343	5,147	3,402	51.3	677	660.3
児童福祉費	503	68	3,028	97.8	1,157	94.1
その他	-	-	-	-	10	-
衛生費	3,702	497	2,515	80.2	3,049	83.7
清掃費	3,186	428	1,321	67.6	2,019	78.8
その他	516	69	1,194	94.2	1,030	93.3
労働費	-	-	45	-	31	-
農林水産業費	261,521	35,108	42,007	16.4	4,626	658.9
農業費	12,515	1,680	8,419	80.0	759	121.3
畜産費	202,916	27,241	4,126	560.2	184	14,704.9
農地費	29,340	3,939	15,551	74.7	2,233	76.4
林業費	16,750	2,249	6,787	66.9	752	199.1
水産業費	-	-	7,123	-	697	-
商工費	15,848	2,128	3,104	31.4	901	136.2
土木費	308,475	41,412	41,147	0.6	27,701	49.5
道路橋りょう費	287,062	38,537	24,422	57.8	9,621	300.6
河川費	-	-	2,347	-	1,125	-
港湾費	-	-	2,238	-	789	-
都市計画費	-	-	4,446	-	13,740	-
街路費	-	-	941	-	5,207	-
公園費	-	-	1,522	-	2,812	-
下水道費	-	-	524	-	136	-
区画整理費等	-	-	1,459	-	5,584	-
住宅費	21,413	2,875	6,684	57.0	2,072	38.8
その他	-	-	1,010	-	353	-
消防費	15,036	2,019	1,498	34.8	1,252	61.3
教育費	81,329	10,918	16,707	34.7	9,045	20.7
小学校費	30,475	4,091	6,671	38.7	3,968	3.1
中学校費	-	-	4,076	-	2,112	-
高等学校費	-	-	19	-	110	-
社会教育費	35,248	4,732	1,758	169.2	1,302	263.4
保健体育費	5,705	766	3,057	74.9	1,262	39.3
大学費	-	-	-	-	21	-
その他	9,901	1,329	1,127	17.9	271	390.4
その他	-	-	872	-	262	-
うち単独事業費	622,951	83,629	61,345	36.3	31,889	162.3
総務費	18,219	2,446	6,450	62.1	2,462	0.6
民生費	6,446	865	5,250	83.5	1,467	41.0
社会福祉費	-	-	421	-	364	-
老人福祉費	5,943	798	2,889	72.4	453	76.2
児童福祉費	503	68	1,940	96.5	646	89.5
その他	-	-	-	-	5	-
衛生費	3,702	497	1,511	67.1	2,042	75.7
清掃費	3,186	428	600	28.7	1,142	62.5
その他	516	69	912	92.4	900	92.3
労働費	-	-	45	-	30	-
農林水産業費	216,309	29,039	13,101	121.7	1,776	1,535.1
農業費	12,515	1,680	2,547	34.0	317	430.0
畜産費	202,916	27,241	1,576	1,628.5	74	36,712.2
農地費	-	-	4,470	-	942	-
林業費	878	118	2,074	94.3	332	64.5
水産業費	-	-	2,435	-	110	-
商工費	15,848	2,128	1,855	14.7	726	193.1
土木費	287,062	38,537	22,303	72.8	16,688	131.2
道路橋りょう費	287,062	38,537	17,789	116.6	7,315	426.8
河川費	-	-	735	-	660	-
港湾費	-	-	55	-	233	-
都市計画費	-	-	1,755	-	7,821	-
街路費	-	-	210	-	3,330	-
公園費	-	-	932	-	1,462	-
下水道費	-	-	69	-	82	-
区画整理費等	-	-	544	-	2,948	-
住宅費	-	-	1,206	-	441	-
その他	-	-	763	-	198	-
消防費	15,036	2,019	1,346	50.0	1,004	101.1
教育費	60,329	8,099	8,612	6.0	5,451	48.6
小学校費	9,475	1,272	3,627	64.9	2,043	37.7
中学校費	-	-	2,228	-	1,137	-
高等学校費	-	-	19	-	106	-
社会教育費	35,248	4,732	824	474.3	931	408.3
保健体育費	5,705	766	976	21.5	998	23.2
大学費	-	-	-	-	20	-
その他	9,901	1,329	937	41.8	216	515.3
その他	-	-	872	-	262	-

普通建設事業費比較データ 岩手県 西和賀町

決算額/標準財政規模の比較

普通建設事業費内訳	当該団体決算額 (千円)	決算額/標準財政規模				
		当該団体(%)	類似団体平均(%)	対比(差引)	全国市町村平均(%)	対比(差引)
普通建設事業費	742,976	18.5	29.7	11.2	23.7	5.2
総務費	18,219	0.5	2.4	1.9	1.4	0.9
民生費	38,846	1.0	1.7	0.7	1.1	0.1
社会福祉費	-	-	0.1	-	0.2	-
老人福祉費	38,343	1.0	0.8	0.2	0.3	0.7
児童福祉費	503	0.0	0.7	0.7	0.5	0.5
その他	-	-	-	-	0.0	-
衛生費	3,702	0.1	0.6	0.5	1.4	1.3
清掃費	3,186	0.1	0.3	0.2	0.9	0.8
その他	516	0.0	0.3	0.3	0.5	0.5
労働費	-	-	0.0	-	0.0	-
農林水産業費	261,521	6.5	10.0	3.5	2.1	4.4
農業費	12,515	0.3	2.0	1.7	0.3	0.0
畜産費	202,916	5.0	1.0	4.0	0.1	4.9
農地費	29,340	0.7	3.7	3.0	1.0	0.3
林業費	16,750	0.4	1.6	1.2	0.3	0.1
水産業費	-	-	1.7	-	0.3	-
商工費	15,848	0.4	0.7	0.3	0.4	0.0
土木費	308,475	7.7	9.8	2.1	12.5	4.8
道路橋りょう費	287,062	7.1	5.8	1.3	4.3	2.8
河川費	-	-	0.6	-	0.5	-
港湾費	-	-	0.5	-	0.4	-
都市計画費	-	-	1.1	-	6.2	-
街路費	-	-	0.2	-	2.4	-
公園費	-	-	0.4	-	1.3	-
下水道費	-	-	0.1	-	0.1	-
区画整理費等	-	-	0.3	-	2.5	-
住宅費	21,413	0.5	1.6	1.1	0.9	0.4
その他	-	-	0.2	-	0.2	-
消防費	15,036	0.4	0.4	0.0	0.6	0.2
教育費	81,329	2.0	4.0	2.0	4.1	2.1
小学校費	30,475	0.8	1.6	0.8	1.8	1.0
中学校費	-	-	1.0	-	1.0	-
高等学校費	-	-	0.0	-	0.0	-
社会教育費	35,248	0.9	0.4	0.5	0.6	0.3
保健体育費	5,705	0.1	0.7	0.6	0.6	0.5
大学費	-	-	-	-	0.0	-
その他	9,901	0.2	0.3	0.1	0.1	0.1
その他	-	-	0.2	-	0.1	-
うち単独事業費	622,951	15.5	14.6	0.9	14.4	1.1
総務費	18,219	0.5	1.5	1.0	1.1	0.6
民生費	6,446	0.2	1.2	1.0	0.7	0.5
社会福祉費	-	-	0.1	-	0.2	-
老人福祉費	5,943	0.1	0.7	0.6	0.2	0.1
児童福祉費	503	0.0	0.5	0.5	0.3	0.3
その他	-	-	-	-	0.0	-
衛生費	3,702	0.1	0.4	0.3	0.9	0.8
清掃費	3,186	0.1	0.1	0.0	0.5	0.4
その他	516	0.0	0.2	0.2	0.4	0.4
労働費	-	-	0.0	-	0.0	-
農林水産業費	216,309	5.4	3.1	2.3	0.8	4.6
農業費	12,515	0.3	0.6	0.3	0.1	0.2
畜産費	202,916	5.0	0.4	4.6	0.0	5.0
農地費	-	-	1.1	-	0.4	-
林業費	878	0.0	0.5	0.5	0.2	0.2
水産業費	-	-	0.6	-	0.0	-
商工費	15,848	0.4	0.4	0.0	0.3	0.1
土木費	287,062	7.1	5.3	1.8	7.5	0.4
道路橋りょう費	287,062	7.1	4.2	2.9	3.3	3.8
河川費	-	-	0.2	-	0.3	-
港湾費	-	-	0.0	-	0.1	-
都市計画費	-	-	0.4	-	3.5	-
街路費	-	-	0.0	-	1.5	-
公園費	-	-	0.2	-	0.7	-
下水道費	-	-	0.0	-	0.0	-
区画整理費等	-	-	0.1	-	1.3	-
住宅費	-	-	0.3	-	0.2	-
その他	-	-	0.2	-	0.1	-
消防費	15,036	0.4	0.3	0.1	0.5	0.1
教育費	60,329	1.5	2.0	0.5	2.5	1.0
小学校費	9,475	0.2	0.9	0.7	0.9	0.7
中学校費	-	-	0.5	-	0.5	-
高等学校費	-	-	0.0	-	0.0	-
社会教育費	35,248	0.9	0.2	0.7	0.4	0.5
保健体育費	5,705	0.1	0.2	0.1	0.5	0.4
大学費	-	-	-	-	0.0	-
その他	9,901	0.2	0.2	0.0	0.1	0.1
その他	-	-	0.2	-	0.1	-