

1 一般会計予算の状況

【歳入】

(単位：千円)

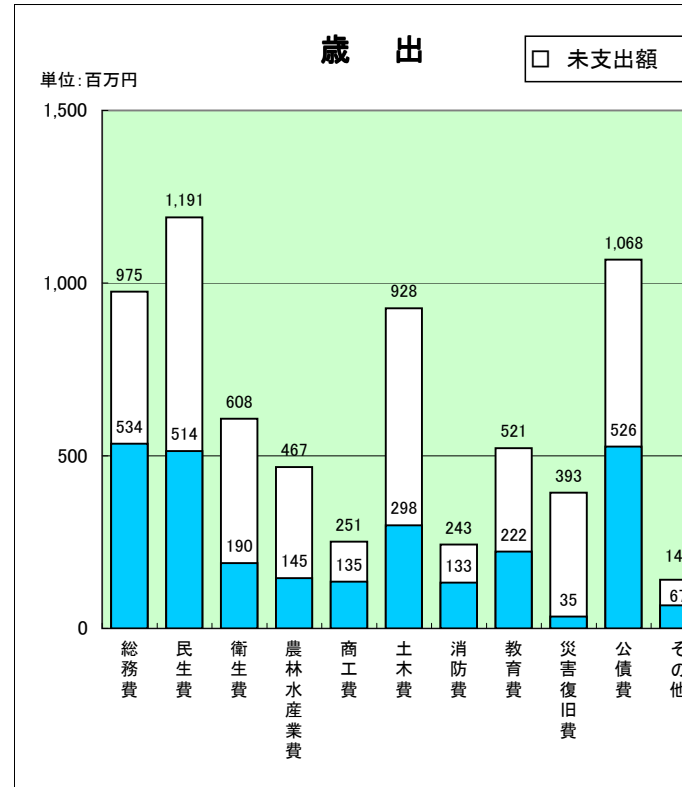
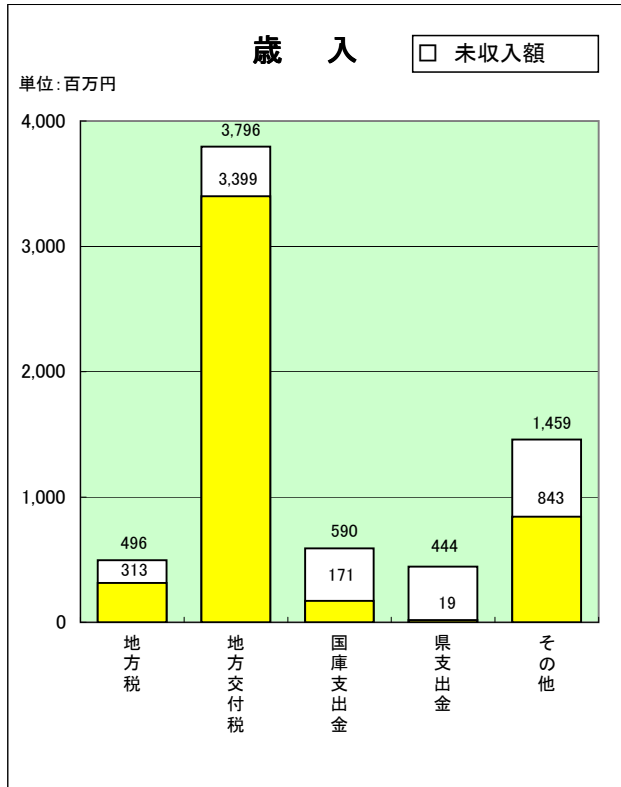
科 目	当初予算額	繰越・補正	現計予算額
地 方 税	495,798	600	496,398
地 方 譲 与 税	87,000		87,000
利 子 割 交 付 金	900		900
配 当 割 交 付 金	100		100
株式等譲渡所得割交付金	100		100
地方消費税交付金	64,000		64,000
ゴルフ場利用税交付金	3,700		3,700
自動車取得税交付金	11,000		11,000
地方特例交付金	10,000		10,000
地方交付税	3,480,000	316,222	3,796,222
交通安全特別交付金	1,300		1,300
分担金負担金	28,189		28,189
使用料及手数料	76,106	468	76,574
国庫支出金	479,677	109,846	589,523
県 支 出 金	332,613	111,511	444,124
財 産 収 入	4,301	36,018	40,319
寄 附 金	1	1,071	1,072
繰 入 金	303,140	24,789	327,929
繰 越 金	85,000	45,640	130,640
諸 収 入	65,775	19,475	85,250
町 債	475,300	115,900	591,200
合 計	6,004,000	781,540	6,785,540

【歳出】

(単位：千円)

科 目	当初予算額	繰越・補正	現計予算額
議 会 費	92,800	210	93,010
総 務 費	720,200	254,824	975,024
民 生 費	1,174,900	15,800	1,190,700
衛 生 費	563,300	44,388	607,688
労 働 費	35,100	2,456	37,556
農 林 水 産 業 費	466,500	778	467,278
商 工 費	239,700	11,479	251,179
土 木 費	869,200	58,304	927,504
消 防 費	232,900	9,918	242,818
教 育 費	516,100	5,378	521,478
災 害 復 旧 費	17,300	376,015	393,315
公 債 費	1,067,998		1,067,998
諸 支 出 金	2		2
予 備 費	8,000	1,990	9,990
合 計	6,004,000	781,540	6,785,540

2 一般会計予算の執行状況



(単位: 千円)

科目	予算額現額	収入額済計	収入割合
地方税	496,398	313,020	63.1%
地方交付税	3,796,222	3,398,749	89.5%
国庫支出金	589,523	170,701	29.0%
県支出金	444,124	18,785	4.2%
その他	1,459,273	842,955	57.8%
合計	6,785,540	4,744,210	69.9%

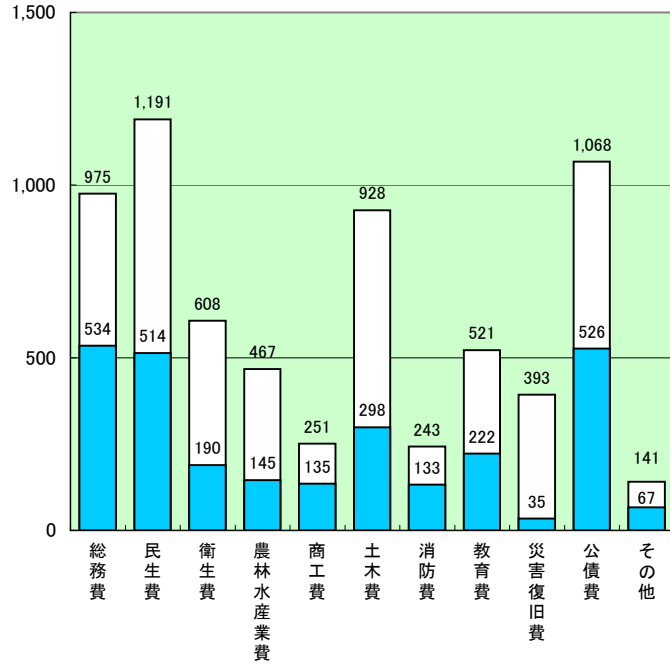
(単位: 千円)

科目	予算額現額	支出済額計	支出割合
総務費	975,024	534,463	54.8%
民生費	1,190,700	513,587	43.1%
衛生費	607,688	189,560	31.2%
農林水産業費	467,278	145,432	31.1%
商工費	251,179	135,214	53.8%
土木費	927,504	298,438	32.2%
消防費	242,818	132,927	54.7%
教育費	521,478	222,365	42.6%
災害復旧費	393,315	34,760	8.8%
公債費	1,067,998	526,383	49.3%
その他	140,558	66,522	47.3%
合計	6,785,540	2,799,651	41.3%

歳出

□ 未支出額

単位:百万円



3－(1) 町税の徴収状況

(単位：千円)

税目	予算額	調定額	収入額	徴収割合	前年同期徴収割合
1 町民税	156,777	166,963	88,646	53.1	52.5
2 固定資産税	283,807	338,649	187,326	55.3	49.1
3 軽自動車税	17,191	17,098	16,136	94.4	94.5
4 町たばこ税	28,582	15,630	15,630	100.0	100.0
5 鉱産税	1	0	0	0.0	0.0
6 特別土地保有税	1	0	0	0.0	0.0
7 入湯税	9,439	5,285	5,285	100.0	100.0
計	495,798	543,625	313,023	57.6	53.4

3－(2) 町税予算から見た町民負担の状況

年度	町税予算額	町民1人当り負担額	町民一世帯当り負担額
23	495,798千円	73,419円	201,380円

人口、世帯数は住民基本台帳による。

平成23年9月末

6,753 人

2,462 世帯

4 特別会計予算及び執行状況

(単位：千円)

区 分	予算の状況			歳入		歳出	
	当初予算額	繰越・補正	現計予算額	収入済額	収入割合	支出済額	支出割合
国民健康保険特別会計	902,715	8,817	911,532	589,611	64.7%	310,583	34.1%
後期高齢者医療特別会計	74,804	135	74,939	21,657	28.9%	14,522	19.4%
介護保険特別会計 (保険事業勘定)	987,453	24,144	1,011,597	471,698	46.6%	416,467	41.2%
介護保険特別会計 (介護サービス事業勘定)	10,510	0	10,510	5,393	51.3%	4,588	43.7%
簡易水道事業特別会計	378,154	27,717	405,871	164,731	40.6%	144,006	35.5%
下水道事業特別会計	390,517	2,007	392,524	184,981	47.1%	175,471	44.7%
農業集落排水事業特別会計	54,394	0	54,394	35,223	64.8%	25,741	47.3%
温泉事業特別会計	93,175	6,259	99,434	66,498	66.9%	51,818	52.1%
合 計	2,891,722	69,079	2,960,801	1,539,792	52.0%	1,143,196	38.6%

5 地方債現在高

(単位：千円)

区 分	平成22年度末 現 在 高	平成23年度末 現在高見込額
一 般 会 計	8,036,238	7,863,197
国民健康保険特別会計		
老人保健特別会計		
介護保険特別会計		
簡易水道事業特別会計	1,933,495	1,890,625
下水道事業特別会計	4,053,452	3,954,611
農業集落排水事業特別会計	777,861	744,034
温泉事業特別会計	799	644
合 計	14,801,845	14,453,111

区 分	地方債現在高	町民1人あたり 負担額
平成22年度末	14,801,845千円	2,192千円
平成23年度末	14,453,111千円	2,140千円

人口、世帯数は住民基本台帳による。
平成23年9月末 6,753 人